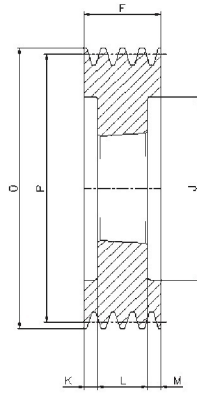
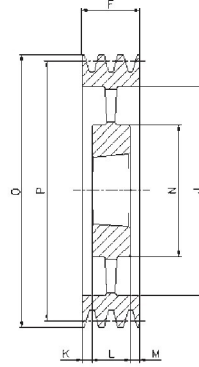




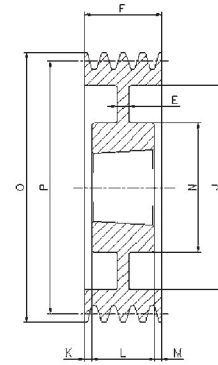
Poleas Trapeciales, para cables y para puertas



3



5



6

SPC/10

Cod. interno Internal code Interne Code Code interne Còdigo interno	Tipo Type Typ Type Tipo	Gole Grooves Rillen Gorges Canales	P	O	Forma Form Forme Forme Forma	Bussola Bush Buchse Moyeu Casquillo	∅ MAX	E	F	J	K	L	M	N
8610224T	SPC224-10	10	224	233,6	3	4040	100	-	264	170	81,0	102	81,0	-
8610250T	SPC250-10	10	250	259,6	3	4040	100	-	264	194	81,0	102	81,0	-
	SPC280-10	10	280	289,6	3	4040	100	-	264	224	81,0	102	81,0	-
8610300T	SPC300-10	10	300	309,6	3	4545	110	-	264	244	75,0	114	75,0	-
8610315T	SPC315-10	10	315	324,6	3	4545	110	-	264	259	75,0	114	75,0	-
8610355T	SPC355-10	10	355	364,6	3	4545	110	-	264	299	75,0	114	75,0	-
8610375T	SPC375-10	10	375	384,6	3	4545	110	-	264	316	75,0	114	75,0	-
8610400T	SPC400-10	10	400	409,6	6	5050	125	70	264	344	68,5	127	68,5	267
8610450T	SPC450-10	10	450	459,6	6	5050	125	40	264	394	68,5	127	68,5	267
	SPC500-10	10	500	509,6	6	5050	125	40	264	444	68,5	127	68,5	267
	SPC560-10	10	560	569,6	5	5050	125	-	264	504	68,5	127	68,5	267
8610560T	SPC630-10	10	630	639,6	5	5050	125	-	264	574	68,5	127	68,5	267
8610630T	SPC710-10	10	710	719,6	5	5050	125	-	264	654	68,5	127	68,5	267
	SPC800-10	10	800	809,6	5	5050	125	-	264	737	68,5	127	68,5	267
	SPC1000-10	10	1000	1009,6	5	5050	125	-	264	937	68,5	127	68,5	267
	SPC1250-10	10	1250	1259,6	5	5050	125	-	264	1187	68,5	127	68,5	267